



Sommaire

Les représentations, les motivations et les valeurs des familles	2
Les difficultés rencontrées	
Les difficultés rencontrées (suite)	3
Les solutions adoptées pour y remédier	
Regard des familles sur la politique familiale	4
Conclusion	



Familles nombreuses



Synthèse de l'enquête 2017

“ Avoir trois enfants ou plus aujourd'hui ”

Plus d'une famille sur deux (56%) de 3 enfants et plus ont du mal à respecter le budget familial et 89% des répondants de ces familles pensent qu'il serait souhaitable que l'aide versée pour chaque enfant soit identique, quel que soit le nombre d'enfant.

Conformément au code de l'Action Sociale et des Familles, l'Union Nationale et les Unions départementales des Associations Familiales ont pour

mission légale de représenter et de défendre les intérêts matériels et moraux des familles devant les Pouvoirs Publics.

L'enquête, réalisée en collaboration avec l'UNAF, avait pour thème en 2017 "**Avoir trois enfants ou plus aujourd'hui**".

6000 questionnaires ont été envoyés par mail sur le département de l'Hérault d'avril 2017 à juin 2017, 2000 à des familles de 2 enfants et 4000 à des familles de 3 enfants et plus.

Ce sont des allocataires Caf au 31/12/2016 qui ont au moins un enfant à charge.

597 questionnaires ont été complétés soit un taux de retour de 9,95%, 7,94% pour les familles de 2 enfants et 11,97% pour les familles de 3 enfants et plus; à partir de ces résultats, nous pourrions donc en extraire une tendance sur le département de l'Hérault.

Nous allons nous intéresser aux familles de 3 enfants et plus et nous analyserons les résultats par rapport aux familles de 2 enfants afin de comparer ces deux types de familles et de mettre en évidence les différences et ce qu'entraîne pour les familles l'arrivée d'un troisième enfant, voir d'un quatrième ou plus.

Pourquoi s'intéresser aux familles de 3 enfants et plus aujourd'hui?

33%, soit un tiers des mineurs, vivent aujourd'hui dans une famille de 3 enfants et plus (définition de l'INSEE: "une famille nombreuse est une famille comprenant 3 enfants ou davantage").

Les répondants de cette enquête sur le département de l'Hérault sont des femmes (78%), âgés entre 40 et 49 ans pour la moitié d'entre eux, dont 72% vivent en couple. Parmi ces derniers, 76% sont mariés et 21% sont des familles recomposées. 64% des répondants ont 3 enfants et plus (49% ont 3 enfants, 11% ont 4 enfants et 4% ont 5 enfants ou plus). Au niveau professionnel, ils sont 74% à exercer une activité professionnelle et 62% l'exercent à temps complet, dans des postes de professions intermédiaires, employés administratifs ou employés de commerce (51%), 18% sont cadres supérieurs ou exercent une profession libérale, 11% sont ouvriers et 13% sans activité professionnelle. Pour ceux qui sont à temps partiel, 72% occupent un poste entre 80 et 50% de temps de travail.

Les résultats de l'enquête sont présentés en se demandant pourquoi souhaiter fonder une famille nombreuse? quelles sont les difficultés rencontrées par rapport aux autres familles? que font ces familles pour faire face aux difficultés? que pensent-elle de la politique familiale aujourd'hui?

Les représentations, les motivations et les valeurs des familles de 3 enfants et plus

Les répondants des familles de 3 enfants et plus avaient déjà le souhait d'avoir au moins 3 enfants avant d'avoir leur premier enfant (37% voulaient 3 enfants et 28% voulaient 4 enfants et plus)

Pour 86% des répondants des familles de 3 enfants et plus, une famille nombreuse comprend au moins 3 enfants (ils sont 47% des répondants des familles de 2 enfants à penser ainsi).

Parmi les motivations pour avoir plusieurs enfants dans les familles de 3 enfants et plus, celle qui arrive en premier est "la volonté de développer une solidarité entre enfants" (65%) (53% pour les répondants de familles de 2 enfants); "l'épanouissement personnel" arrive ensuite pour la moitié des répondants (51% des répondants des familles de 2 enfants).

On constate des motivations sensiblement identiques pour avoir plusieurs enfants et ce, qu'on s'intéresse aux familles de 2 enfants ou aux familles de 3 enfants et plus. En effet, les motivations telles "accepter d'avoir moins de temps pour soi" est sollicité par 28% des familles de 3 enfants et plus contre 27% des familles de 2 enfants. Il en va de même pour "accepter d'avoir plus de difficultés pour concilier vie familiale/vie professionnelle" (28% pour les familles de 3 enfants et plus et 25% pour les familles de 2 enfants) ou "accepter d'avoir plus de contraintes

financières" (respectivement 22% et 23%).

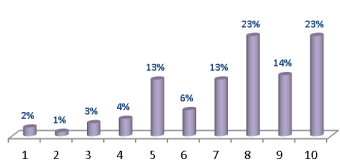
Plus d'un répondant sur 10 est motivé par "avoir des enfants qui portent son nom/garantir une descendance" ou "transmettre un patrimoine à ses enfants" et moins d'un répondant sur dix pour "avoir du soutien quand je serai âgé", "permettre à mes enfants de ne pas s'ennuyer" ou "accepter d'avoir plus de contraintes matérielles".

42% des familles de 3 enfants et plus considèrent que l'image de la famille nombreuse n'est pas bonne (46% des répondants de familles de 2 enfants).

Par rapport à la génération de leurs parents, 60% des familles de 2 enfants considèrent que c'est moins facile aujourd'hui d'avoir une famille nombreuse contre 62% des familles de 3 enfants et plus. 30% des familles de 2 enfants considèrent que ce n'est ni plus facile, ni plus difficile pour 31% des familles de 3 enfants et plus.

Cependant, 20% des répondants sont tout à fait satisfaits de leur vie de famille et ce quel que soit le nombre d'enfants dans la famille. 69% des familles de 3 enfants et plus sont au-dessus de 5 de niveau de satisfaction alors qu'ils sont 83% pour les familles de 2 enfants.

Niveau de satisfaction de la vie familiale (familles de 3 enfants et plus)



(noter de 1 "pas du tout satisfait" à 10 "tout à fait satisfait")

Difficulté à boucler les fins de mois



Les difficultés rencontrées par les familles de 3 enfants et plus

72% des répondants des familles de 3 enfants et plus ont "du mal à respecter et tenir le budget familial" (69% des répondants de familles de 2 enfants), à une fréquence de tous les mois pour 61% d'entre eux (et 23% un mois sur deux). Ils sont 47% en couple. 55% des répondants ont commencé à connaître ce problème à l'arrivée du 3ème enfant. Ils sont 17% à penser que cela n'est pas lié au nombre d'enfants (contre 41% pour les familles de 2 enfants). L'augmentation du nombre d'enfants n'est donc pas la seule variable en cause dans les difficultés rencontrées par les familles pour tenir le budget familial.

Ce sont les **vacances et les loisirs** pour lesquels il n'y a plus aucune marge de manœuvre. Or, si on se réfère à l'enquête réalisée en 2015 dans l'Hérault sur les vacances et loisirs en famille, il était déjà ressorti que 91% des répondants avaient des difficultés à financer des vacances et que pour nombre d'entre eux, le fait de ne pas partir en vacances avait des répercussions sur la vie de famille.

Viennent ensuite les **dépenses pour l'alimentation** (28%), **les frais liés aux études supérieures des enfants** (26%), **l'habillement** (34%), **l'équipement mobilier** (31%) et **le logement** (24%) pour lesquels les répondants n'ont plus de marge de manœuvre. Deux familles sur 10 ont des difficultés sur la restauration scolaire, l'aide-ménagère et la garde des enfants. Les soins (11%) et la mutuelle (11%) représentent également des postes pour lesquels les répondants n'ont plus aucune marge de manœuvre.

44% des répondants des familles de 3 enfants et plus ont du mal à concilier vie familiale/vie professionnelle (42% des familles de 2 enfants).

29% ressentent cette difficulté dès l'arrivée du second enfant et 32% à l'arrivée du 3ème enfant. 67% interrompent temporairement leur activité professionnelle dont 44% à l'arrivée du second enfant et 29% l'interrompent définitivement à l'arrivée du 3ème enfant. 43% des répondants ont des difficultés après la journée de travail pour remplir leurs responsabilités familiales (47% sont en couple) et 38% ont des difficultés pour se concentrer au travail en raison de leurs responsabilités familiales (45% sont en couple).

31% des répondants des familles de 3 enfants et plus éprouvent des difficultés à passer du temps avec leurs enfants (30% des familles de 2 enfants). 27% ont des difficultés à suivre la scolarité des enfants ainsi que préserver leur vie sociale et culturelle ou soutenir chacun des enfants quand il en a besoin, régler les conflits et les disputes entre enfants, organiser les vacances en famille (26%). 25% ont du mal à accompagner les enfants pour les loisirs et les activités.

Moins d'1 répondant sur 2 (19%) ressent des difficultés à gérer le manque de place à la maison. 9% des familles de 3 enfants et plus ont des logements avec 2 chambres, ce qui représente une "sur-occupation du logement" et 39% ont 3 chambres (52% des familles de 2 enfants).

Ils sont également 19% à ne pas s'entendre avec le conjoint sur l'éducation des enfants et 35% d'entre eux pensent que cela n'a rien à voir avec le nombre d'enfants. Il en va de même pour gérer les conflits au sein du couple dont 10% ont cette difficulté.

Moins d'1 répondant sur 10 a du mal à obtenir l'aide de la famille pour s'occuper des enfants (7% pour les familles de 2 enfants) mais 31% d'entre eux considèrent que cela n'a rien à voir avec le nombre d'enfants.

Même si pour un grand nombre de répondants, le nombre d'enfants n'a rien à voir avec les différentes difficultés rencontrées, il semble que l'arrivée du 3ème enfant accentue les difficultés existantes.

Faire face aux difficultés

A mesure que la famille s'agrandit, 17% des répondants ont augmenté leur activité professionnelle pour subvenir aux besoins des enfants (21% pour les familles de 2 enfants).

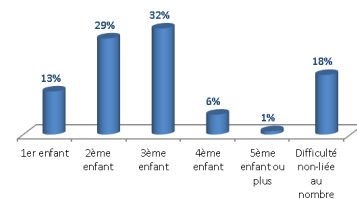
La famille est très présente pour 45% des répondants des familles de 3 enfants et plus (46% des familles de 2 enfants) qui ont déjà bénéficié d'une aide financière de la part de leur famille, pour faire face à une difficulté passagère (59%), pour faire des courses alimentaires (21%), pour l'achat d'un véhicule (27%), pour l'achat de vêtements (21%), pour une acquisition immobilière (25%), pour

financer des vacances (17%), pour financer la scolarité des enfants (8%).

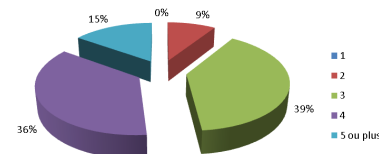
Les répondants bénéficient aussi de services rendus par la famille, tels **l'accueil des enfants pendant les vacances (62%), la prise en charge des enfants pour les devoirs, les activités (69%), l'entretien du linge (50%), l'entretien du logement (3%), la préparation des repas (3%) et la gestion des courses pour le foyer (1%).**

Les services rendus par la famille concernent essentiellement les enfants et leur prise en charge par la famille soit pour les vacances, soit pour les suivre au cours de l'année dans les devoirs et dans leurs activités.

Concilier vie familiale/vie professionnelle



Nombre de chambres 3 enfants



La famille occupe une place importante pour venir en aide aux répondants de l'enquête dans le département de l'Hérault

Regard des familles sur la politique familiale

Pour les répondants les aides spécifiques qu'ils solliciteraient le plus sont **des aides financières directes** (52%), **des tarifs préférentiels pour l'accès à des services** (42%), **des bons d'achat pour des biens de consommation courante** (28%), **des chèques service** (26%), **des tarifs préférentiels pour l'achat de biens de consommation courante** (34%), une organisation d'entraide entre parents (10%), **des bons de réduction pour l'achat de biens de consommation courante** (19%). Viennent ensuite des **lieux d'échange et de troc** (10%), **des épiceries ou magasin solidaire** (5%), **un accompagnement social** (4%), **aucune aide** (2%).

Par rapport à la politique familiale, les **allocations familiales** sont le dispositif le plus connu (98%), 100% en bénéficiant et 62% pensent qu'il faudrait le revaloriser. Les **allocations logement** arrivent ensuite : 92% connaissent le dispositif, 62% en bénéficiant et 35% pensent qu'il faudrait les revaloriser. Le **complément libre-choix d'activité** : 78% le connaissent, 69% en bénéficiant et 14% pensent qu'il faudrait le revaloriser. Le **complément libre-choix mode de garde** : 65% le connaissent, 54% en bénéficie.

Le complément familial : 79% le connaissent et 74% en bénéficie

Les dispositifs les moins connus sont **l'abattement pour charges de famille concernant la taxe d'habitation** (19%), la majoration retraite pour les salariés ayant eu au moins 3 enfants.

Les aides aux vacances, les aides aux loisirs et la carte SNCF sont mieux connus (respectivement 66%, 54% et 74%) et plus de familles en bénéficient.

Dans l'ensemble, les différents dispositifs destinés aux familles nombreuses sont connus.

Par rapport aux dernières mesures de politique familiale, 40% des répondants de familles de 2 enfants et 39% des répondants de familles de 3 enfants et plus ne se sentent **ni plus, ni moins soutenus**.

33% des répondants de familles de 2 enfants et 33% des répondants de familles de 3 enfants et plus se sentent **de moins en moins soutenus**.

UDAF de l'Hérault
160 Rue des Frères Lumière
CS29000
34060 MONTPELLIER CEDEX 2
04 99 13 23 45
mail: udaf34@wanadoo.fr
Site internet: www.udaf34.fr



Conclusion

Les principales motivations des répondants des familles de 3 enfants sont "la volonté de développer une solidarité entre enfants" (65%) (53% pour les répondants de familles de 2 enfants) et "l'épanouissement personnel".

Il est étonnant de constater que beaucoup de réponses sont similaires entre les familles de 2 enfants et les familles de 3 enfants et plus.

En effet, les difficultés rencontrées sont semblables (tenir le budget familial qui concerne les mêmes postes) mais on constate cependant que l'arrivée du 3ème enfant et des suivants accentue ces difficultés.

La solidarité familiale joue beaucoup pour venir en aide aux répondants dans de nombreux domaines mais surtout pour les enfants directement.

Les familles ne se sentent ni plus ni moins soutenues, voir même moins soutenues par la politique familiale actuelle et sollicitent davantage d'aides financières directes ou d'aides indirectes (bons de réductions, bons d'achat et chèque service) pour subvenir à leurs besoins de familles nombreuses.